

SciFinder[®] 账号注册

COPYRIGHT©AMERICAN CHEMICAL SOCIETY

Quoting or copying of material from this publication for educational purposes is encouraged,
provided that CAS is acknowledged as the source of the material.

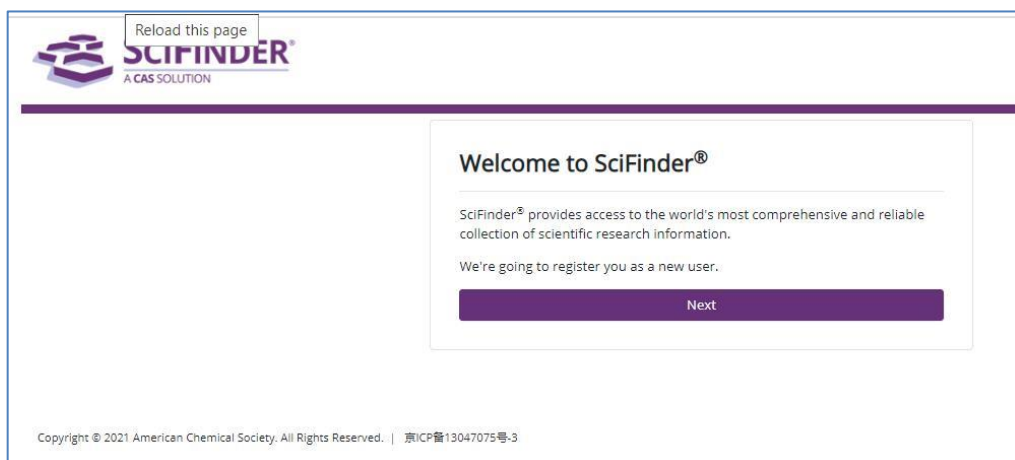
SciFinder账号注册

用户在使用SciFinder前须先创建用户名和密码。

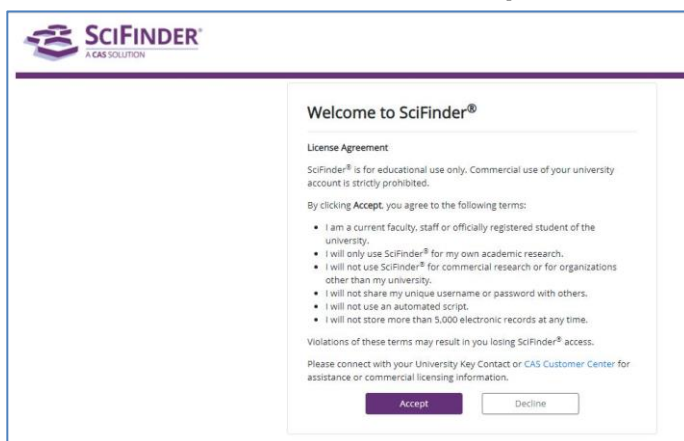
读者在使用 SciFinder 之前必须进行注册，请提供学校名、所在院系、姓名及邮箱信息发送邮件至 China@acs-i.org，并在 24 小时查收邮件，点击邮件中的注册链接完成注册。注册后系统将自动发送一个链接到您所填写的 email 邮箱中，激活此链接即可完成注册。请参考“SciFinder 用户账号注册指南”。

以下是注册SciFinder账号的详细过程。

1. 点击SciFinder注册链接进入SciFinder用户注册页面。
2. 点击Next。



3. 如果您同意用户注册条款，请点击Accept；否则请点击Decline退出注册。



4. 输入您的联系信息。只有您的姓名和电子邮件是必需的，其它信息则会帮助 CAS 更好地了解 SciFinder 用户，从而改进我们的产品和服务。

Welcome to SciFinder®

Contact Information

First Name

Last Name

Email Address

Confirm Email Address

Phone Number (Optional)

Area of Research

Job Title

Username and Password

Username

Password [Tips](#)

Re-enter Password

Security Information

Security Question

Answer

[Why?](#)

5. 设置用户名和密码。

您的用户名必须是唯一的，且包含 5-15 个字符。它可以只包含字母，或是字母组合、数字和/或以下特殊字符：

- - (破折号)
- _ (下划线)
- . (句点)
- @ (“at” 符号)

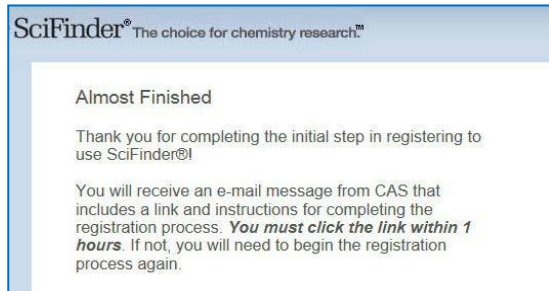
您的密码必须包含 7-15 个字符，并且包含以下字符：

- 混合的大小写字母
- 数字
- 非字母数字的字符 (如: @, #, %, &, *)

6. 从下拉列表中选择一個密码提示问题并给出答案。

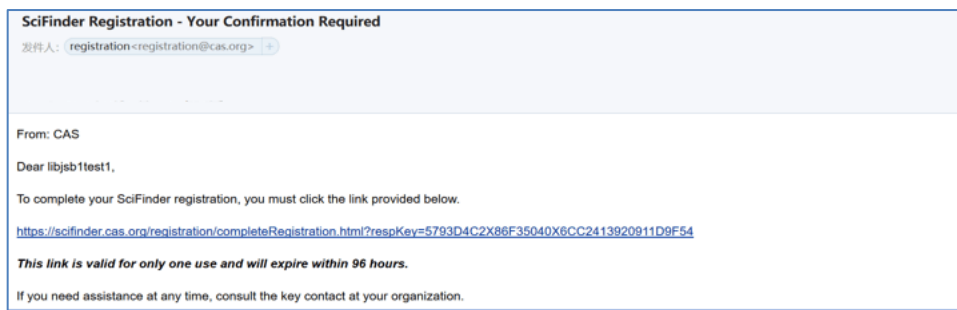
7. 点击Register

系统提示，您在表格中提供的地址将收到 CAS 发送的确认邮件帮助您完成注册并激活账号。

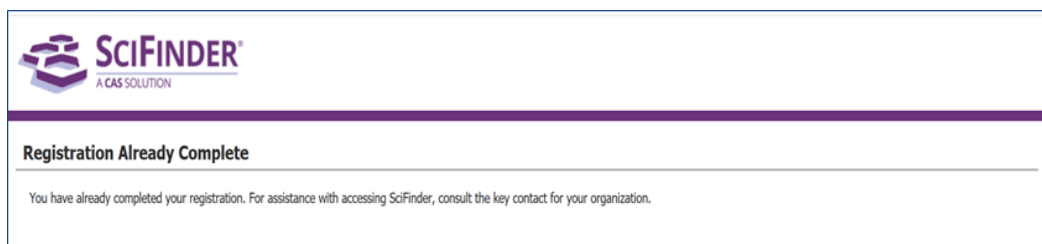


如果在您提交注册信息后30分钟内未收到来自CAS的邮件，请检查您的邮箱设置，是否允许接受来自 registration@cas.org 和 passwordreset@cas.org的邮件。用户如果设置了垃圾邮件过滤功能，需要将以上邮件地址加入到“允许发件人”列表中。

8. 点击邮件中的确认链接完成注册过程。确认信息如下：



9. 点击确认页面中的链接即可登录使用SciFinder。



注：如果您需要在机构外面注册和使用SciFinder，请联系您机构的SciFinder管理员或图书馆员。如果您有任何关于SciFinder的问题，可联系china@acs-i.org 或致电010-62508026。

SciFinder登录页面显示时，点击“收藏此页”，即可将SciFinder登录页面加入收藏夹。您需要重新编辑收藏标签，保存地址<https://scifinder.cas.org>